

淋浴設施 - 淋浴間衛生

訪客最好淋浴後再進入豬場

入口處

- 1 所有員工要從員工入口處進出(男生女生淋浴間隔開分別進入)。
- 2 進入淋浴設施時，脫掉鞋子並且放置在淋浴間外。
- 3 所有衣物包含手錶都必須脫掉並放在豬場外。其它物品如眼鏡需沖洗。
- 4 所有皮膚包含頭髮，要以清潔用品清洗乾淨，沐浴時間至少維持三分鐘以上。
- 5 所有訪客在訪客簿上需清楚記錄所屬單位、最後接觸豬隻狀況和日期。
- 6 豬場需提供乾淨衣物和乾淨毛巾。
- 7 提供拋棄式襪子和內衣褲。
- 8 提供放置濕毛巾和穿過衣物的收納籃。
- 9 提供膠鞋。
- 10 員工膠鞋需註明名字。

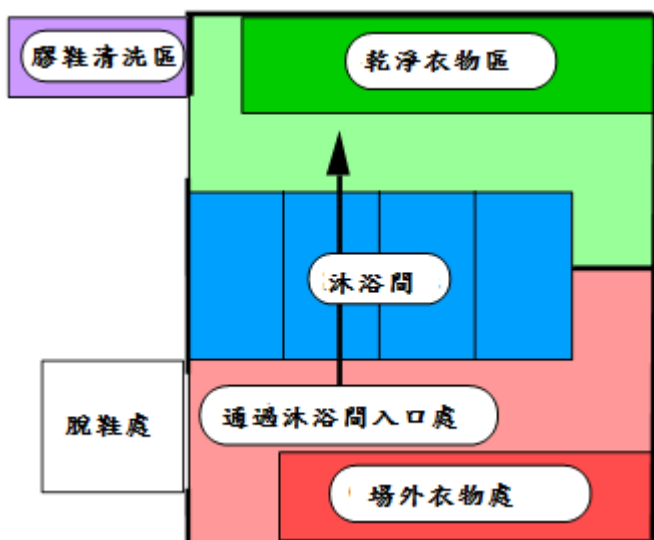
出口處

- 1 所有膠鞋用專門清潔膠鞋劑清理乾淨，包含鞋底和鞋跟。
- 2 豬場裡，所穿過的衣物必須放置在提供的洗衣籃裡。
- 3 有損壞的衣物需修補完整後，再拿來使用。

如果訪客在養豬場外淋浴

- 1 需提供有特定顏色的毛巾給訪客。這些毛巾需回收且分開洗淨。豬場使用不同的顏色，例如：藍色。
- 2 所有鞋子需放置在淋浴間外面。

◆ 入口處和淋浴間的基本設計



◆ 淋浴間的衛生維護

每日檢查表

- | | | |
|---|----------------|--|
| 1 | 淋浴間 | 用消毒劑擦拭淋浴間的地面。
檢查沐浴乳和洗髮精的品質。
豬場內外的廁所
馬桶坐墊要擦拭乾淨 |
| 2 | (有沖洗式馬桶)
廁所 | 馬桶要消毒
所有廁所要放置消毒錠
廁所裡的小垃圾桶每天要消毒且清乾淨
檢查衛生紙的數量 |
| 3 | 廁所內的洗手槽 | 檢查抗菌潔手乳的容量
檢查手巾紙的數量 |
| 4 | 淋浴間外的地板 | 使用消毒藥水擦拭 |

每周檢查


- 1 衣物的供給 - 適當的數量
- 2 所有損壞的衣物應回收
- 3 膠鞋的衛生保持
- 4 浴簾的清潔
- 5 檢查是否使用合適的肥皂
- 6 警報器是否正常運作
- 7 門鎖是否正常開關

◆管理佈告欄 - 淋浴間的環境衛生等級表

	週數	1	2	3	4	5
1	乾淨的浴簾					
2	乾淨的地板					
3	足夠的沐浴乳和洗髮精					
4	適宜乾淨的衣物					
5	膠鞋保持衛生					
6	乾淨的淋浴間地					
7	乾淨的洗手槽					
8	足夠的肥皂					
9	足夠的手巾紙					
10	乾淨的馬桶					
11	足夠的衛生紙					
12	清空的垃圾桶					
13	完整的訪客紀錄簿					
14	門上標示清楚					
15	警報器正常運作					
16	警報器會回響					
17	門正常開關					
簽名						

◆衛浴設施的完善

豬場外面



標示訪客注意事項和入口處

淋浴間



淋浴地區的入口處面向豬場

豬場內部



豬場內特定顏色的毛巾



淋浴間外面擺放鞋子處



走入淋浴後不可往回走



豬場的乾淨的衣物




將所有衣物、手錶和眼鏡脫掉



豬場內的淋浴



豬場的乾淨工作服和膠鞋



若有需要,提供離場沐浴毛巾



計時器設置四分鐘



在訪客簿上簽名

淋浴的規則

- 1 所有訪客必須在訪客記錄簿上清楚記載所屬的單位，最後豬隻的接觸以及日期。
- 2 所有衣物樣品包含手錶，都必需脫掉和存放豬場外。
- 3 其他物品，例如：眼鏡，必須清潔。
- 4 所有皮膚包含頭髮，都必須使用提供的肥皂清潔乾淨。在水龍頭有計時器設置時間，至少淋浴四分鐘以上。
- 5 提供乾淨的襪子和內衣褲。
- 6 在豬場內，不准吐痰或抽菸。